Assembly, installation and maintenance manual

Montage-, Aufbau- und Wartungsanleitung ● Assemblage, manuel de montage et d'entretien ● Montaje, instalación, y mantenimiento ● Manuale di montaggio, installazione e manutenzione ● Monterings- og vedlikeholdsmanual ● Monterings-, installations- och underhållsmanual ● Kokoamis-, asennus- ja huolto-ohje ● Vejledning for montering og vedligehold ● Handleiding voor montage, installatie en onderhoud ● Manual de montagem, instalação e manutenção ● Návod k montáži, instalaci a údržbě ● Instrukcja montażu, instalacji i konserwacji ● Surinkimo, montavimo ir priežiūros vadovas ● Montāžas, uzstādīšanas un apkopes rokasgrāmata ● Руководство по сборке и обслуживанию ● Montaaži-, paigaldus- ja säilitamise juhend

Cabin **PM44-7937**

Treatment options, Item code

●Behandlungsoptionen, Artikel-Code ● Traitement options, code de l'article ● Tratamiento opciones, código del artículo ● Opzioni di trattamento, codice articolo ● Behandlingsalternativer, artikkelnummer ● Behandlingsalternativ, varukod ● Käsittelyvaihtoehdot, yksikön koodi ● Behandlingsmuligheder, artikel nummer ● Behandelingsopties, artikelnummer ● Opções de tratamento, código do artigo ● Povrchové úpravy, kód položky ● Możliwości leczenia, kod produktu ● Apdorojimo variantai, prekės kodas ● Apstrādes iespējas, artikula kods ● Варианты обработки, код изделия ● Töötlusvõimalused, tootekood

NO 106210

Factory inspection by ● Werkskontrolle durch ● Contrôle à partir de l'usine par ● Inspector de fábrica ● Collaudato da ● Fabrikkkontroll utført av ● Fabriksbesiktigat av ● Tehtaan tarkastaja ● Fabriks Kontrol udført af ● Fabriekscontrole door ● Inspeção de fábrica, por: ● Zkontrolováno ve výrobním závodě ● Kontrola fabryczna do ● Apžiūrą gamykloje atliko ● Rūpnīcas pārbaudi veicis ● Заводской контроль ● Tehase kontroll teostatud:	**Date** ● Datum ● Date ● Fecha ● Data ● Dato ● Datum ● Päiväys ● Dato ● Datum ● Data ● Datum ● Data ● Datums ● Data ● Дата ● Kuupäev: **Pack number** ● Pack Nr. ● Packet n° ● Paquete Nº ● Pacco N. ● Serienr ● Produktionsnummer ● Pakettinro ● Pakke nr. ● Pak nr. ● Número de embalagem ● Číslo balení ● Numer opakowania ● Pakuotės numeris ● Iepakojuma numurs ● Упаковочный номер ● Pakinumber:

Palmako AS | Näituse 25 | 50409 Tartu | Estonia | Ph: +372 7 355 530 | Fax: +372 7 355 544 | contact@palmako.ee | www.palmako.ee

Pos	SPECIFICATION-STÜCKLISTE-NOMENCLATURE-ELEMENTI-ESPECIFICATIÓN PM44-7937	Pcs	Profile (mm)	Length (mm)
001	2512 2512 100	20	44x114	5234
002	100 2512	22	44x114	2678
003	100 2512 2512	1	44x114	5234
004	100 2512 981	8	44x114	3681
005	2512 2512 100	1	44x114	5234
006	300 2512 2512	1	44x114	5434
007	2512 300	1	44x114	2878
008	100 700	16	44x114	844
009	1107 100	16	44x114	1251
010	100 700	1	44x114	844
011	1107 100	1	44x114	1251
012	100 2512 100	1	44x114	2800
013	100 2512 100	5	44x114	2800
014	100 2512 100	1	44x105	2800
015	100 2512 446	12	44x114	3146
016	606 100	22	44x114	750
017	606 446	22	44x114	1096
018	100 2512 2512	1	44x114	5234
019	2512 100	1	44x114	2678
020	300 2512	1	44x114	2878
021	2512 2512 300	1	44x114	5434
022	300 2512 2512	1	44x66	5434
023	2512 300	1	44x66	2878
024	100 2512 2512	1	44x114	5234
025	2512 100	1	44x114	2678

Pos	SPECIFICATION-STÜCKLISTE-NOMENCLATURE-ELEMENTI-ESPECIFICATIÓN PM44-7937	Pcs	Profile (mm)	Length (mm)
026		1	44x114	2878
027	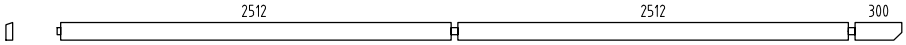	1	44x114	5434
028	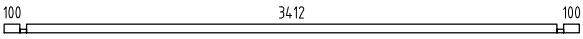	2	44x57	3700
029	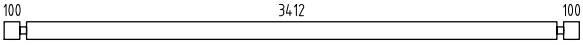	24	44x114	3700
030		2	44x114	5200
031		2	44x114	5200
040		2	44x57	344
041		2	44x57	2516
042		34	44x114	344
043		34	44x114	2516
044		2	44x114	3700
045		2	44x114	5200
046		2	44x114	5200
051	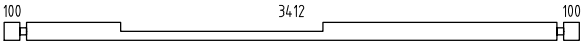	1	44x114	3700
052	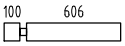	11	44x114	750
053		11	44x114	1650
WA-1	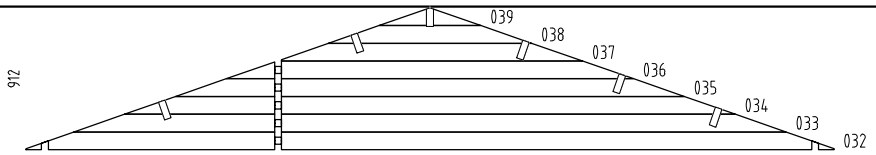	1		
WB-1	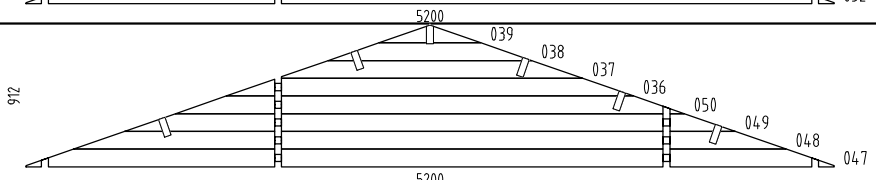	1		
WC-1	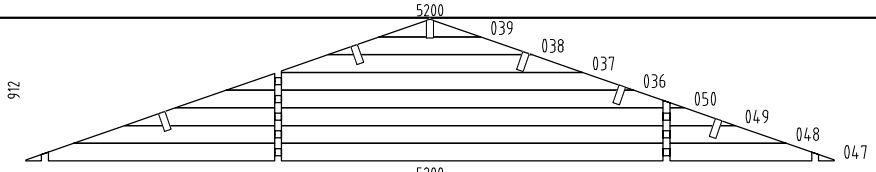	1		
WD-1	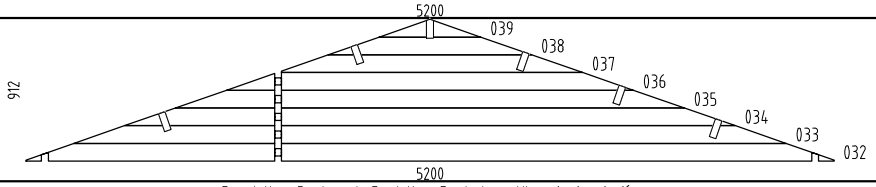	1		
AR1	Foundation- Fundament- Fondation- Fondazione- Vigas de cimentación 	6	60x80	4990

Pos	SPECIFICATION-STÜCKLISTE-NOMENCLATURE-ELEMENTI-ESPECIFICATIÓN PM44-7937	Pcs	Profile (mm)	Length (mm)
AR2	Foundation- Fundament- Fondation- Fondazione- Vigas de cimentación	22	60x80	2453
AR3	Foundation- Fundament- Fondation- Fondazione- Vigas de cimentación	12	60x80	2436
AR4	Foundation- Fundament- Fondation- Fondazione- Vigas de cimentación	2	60x80	400
Pst2	Post- Pfosten- Poteau- Montante- Poste	2	90x90	2300
Pst1	Post- Pfosten- Poteau- Montante- Poste	2	90x90	2300
Pst5	Post- Pfosten- Poteau- Montante- Poste	1	90x90	846
Pst3	Post- Pfosten- Poteau- Montante- Poste	1	90x90	846
Pst6	Post- Pfosten- Poteau- Montante- Poste	2	90x90	846
Pst4	Post- Pfosten- Poteau- Montante- Poste	2	90x90	846
Rai4	Railing board- Geländer- Barre de rambarde- Tavola di ringhiera- Tabla de barandilla	4	70x19	2620
Rai5	Railing board- Geländer- Barre de rambarde- Tavola di ringhiera- Tabla de barandilla	4	70x19	1500
Rai1	Railing board- Geländer- Barre de rambarde- Tavola di ringhiera- Tabla de barandilla	52	70x19	800
Rai2	Railing board- Geländer- Barre de rambarde- Tavola di ringhiera- Tabla de barandilla	2	19x70	2420
Rai3	Railing board- Geländer- Barre de rambarde- Tavola di ringhiera- Tabla de barandilla	2	19x70	1310
PR2	Purlin- Dachpfette- Arbalétrier- Arcareccio- Correa 2412 2512 300	4	44x140	5312
PR5	Purlin- Dachpfette- Arbalétrier- Arcareccio- Correa 2412 2512 300	1	44x140	5312
PR3	Purlin- Dachpfette- Arbalétrier- Arcareccio- Correa 300 2512 2412	1	44x140	5312
PR1	Purlin- Dachpfette- Arbalétrier- Arcareccio- Correa 500 2512 300	5	44x140	3400
PR4	Purlin- Dachpfette- Arbalétrier- Arcareccio- Correa 500 2512 300	1	44x140	3400
FB2-1	Floor board- Fussbodenbrett- Madrier du plancher - Tavola pavimento- Tabla de suelo	58	89x19	3406
FB2-2	Floor board- Fussbodenbrett- Madrier du plancher - Tavola pavimento- Tabla de suelo	29	89x19	2450
FB2-3	Floor board- Fussbodenbrett- Madrier du plancher - Tavola pavimento- Tabla de suelo	29	89x19	906
TB1-1	Terrace board- Terrassenbrett- Madrier de terrace- Tavola terrazzo- Tabla de terraza	78	95x19	1500
RB2-1	Roof board- Dachbrett- Madrier du toit- Tavola tetto- Tabla de tejado	188	89x19	2910
FlB1-1	Floor beading- Fussbodenleiste- Baguette du plancher- Listello pavimento- Listón de suelo		19x19	41

Pos	SPECIFICATION-STÜCKLISTE-NOMENCLATURE-ELEMENTI-ESPECIFICATIÓN PM44-7937	Pcs	Profile (mm)	Length (mm)
Dia-1	Diamond- Deckbrett- Madrier- Tavola di copertura- Rombo	2	19x140	300
EaE5-1	Eave edging- Dachrandbrett- Madrier en bordure du toit- Tavola bordo tetto- Tabla de valadizo	4	19x95	4156
FaB7-1	Facia board- Giebelblende- Écran frontal- Schermo frontone- Tabla de facia	8	19x120	3010
FaB6-1	Facia board- Giebelblende- Écran frontal- Schermo frontone- Tabla de facia	4	19x95	3010
RE2-1	Roof edge reinforcement- Dachrandleiste- Baguette en bordure du toit- Rinforzo bordo tetto- Refuerzo borde tejado	6	32x40	2771
Sis1-1	Side slat- Randleiste- Baguette en bordure- Listón de borde- Listello bordo	2	19x70	504
Sis1-2	Side slat- Randleiste- Baguette en bordure- Listón de borde- Listello bordo	4	19x70	568
Sis1-3	Side slat- Randleiste- Baguette en bordure- Listón de borde- Listello bordo	6	19x70	1254
Sis1-4	Side slat- Randleiste- Baguette en bordure- Listón de borde- Listello bordo	12	19x70	1299
Sis2-1	Side slat- Randleiste- Baguette en bordure- Listón de borde- Listello bordo	2	19x95	644
Sis2-2	Side slat- Randleiste- Baguette en bordure- Listón de borde- Listello bordo	6	19x95	1394
Sla10-1	Slat- Leiste- Baguette- Listello- Listón	3	19x45	840
Sla10-2	Slat- Leiste- Baguette- Listello- Listón	1	19x45	1620
Fim	-Fixing kit- Befestigungsset- Moyens de fixation- Materiale di fissaggio- Kit de fijación	1	USE	
QLA16	Adjustment bolt - Senkbolzen - Boulon de reglage - Bullone di regolamento- Perno de ajuste	4	Pst1; Pst2	
QKRKK8 x120Zn	Bolt -Schloss-schraube -Boulon- Bullone- Perno- 8x120mm KSKR	6	Pst4 + Pst1; ...	
QKRKK1 0x120Zn	Bolt -Schloss-schraube -Boulon- Bullone- Perno- 10x120mm KSKR	12	PR1+PR2; PR4+PR3	
QPOYP1 0x100Zn	Bolt -Schloss-schraube -Boulon- Bullone- Perno- M10x100mm PUPO	10	Pstx + wall	
QLI2 5x1_0	Connection tape -Verbindungsband für Bohlen -Ruban de connection -Nastro di connessione- Cinta de conexion 1x25x35 mm	30	001 + 002; ...	
QKA85	Covering cap - Abdeckkappe - Couvercle - Copertura- Cubierta	2	010; 011	
QULSI 30x35	Cylinder- Zylinderschloss- Serrure a mortaiser- Serratura a cilindro- Bombin- 30.35	4	TU44-44P, U44-xx	
QLIU KAPal	Door fittings- Türbeschlag- Ferrure- Ferramenta porta- Manilla puerta- QLIUKAPal	4	TU44-44P, U44-xx	
QKA20	Hole plug- Abdeckkappe- Cache-vis- Tappi in legno- Embellecedor- QKA20	6	Pst3; Pst4; Pst5; Pst6	
QRV1 60Zn	Keeper- Schliessblech- Tole- Lamiera- Aldaba de candado- 160Zn	1	TU44-44P	
QNU35x3 5x130Zn	L-iron- Winkel- Angle -Angolo- Angulo 35x35x130 EM VN353590	4	Rai5 + wall	

Pos	SPECIFICATION-STÜCKLISTE-NOMENCLATURE-ELEMENTI-ESPECIFICATIÓN PM44-7937	Pcs	Profile (mm)	Length (mm)
QNA1_ 4x40Me	Nail- Nagel- Clou- Chiodo- Clavo- 1.4x40mm	300	FIB1-1	
QNA2_ 2x50Zn	Nail- Nagel- Clou- Chiodo- Clavo- 2.5x50mm	1600	FB2-x; RB2-1	
QMUK K10Zn	Nut- Schraubenmutter- Écrou- Dado- Tuerca- M10mm	10		
QKRPP3 _5x35Zn	Screw- Schraube- Vis- Vite- Tornillo- 3.5x35mm	200	Rai1+Raix	
QKRPP 3x16Zn	Screw- Schraube- Vis- Vite- Tornillo- 3x16mm	32	;	
QKRPP 3x20Zn	Screw- Schraube- Vis- Vite- Tornillo- 3x20mm	68	A44-17P; TA44-13P; TU44-44P	
QKRPP 3x30Zn	Screw- Schraube- Vis- Vite- Tornillo- 3x30mm	140		
QKRPP 4_2x6 5HATX	Screw- Schraube- Vis- Vite- Tornillo- 4.2x65mm	650	TB1-1	
QKRPP3 _5x40Zn	Screw- Schraube- Vis- Vite- Tornillo- 3.5x40mm	20	Rai2; Rai3	
QKRPP4 _5x50Zn	Screw- Schraube- Vis- Vite- Tornillo- 4.5x50mm	250	Dia; EaE; RE; Sla; Sis1-x; Sis2-x	
QKRPP4 _5x70Zn	Screw- Schraube- Vis- Vite- Tornillo- 4.5x70mm	120	006; 007; ... 028; 040; .. FaBx	
QKRPP 5x90Zn	Screw- Schraube- Vis- Vite- Tornillo- 5x90mm	52	TU44-44P; PRx	
QKRPP6 x120Zn	Screw- Schraube- Vis- Vite- Tornillo- 6x120mm	100	ARx; +Pst	
QSE8 x20Zn	Washer- Dichtscheibe- Joint- Rondella- Arandela- 8x20mm	6		
QSE10 x30Zn	Washer- Dichtscheibe- Joint- Rondella- Arandela- 10x30mm	22		
QLIA	Window fittings- Fenstergriff- Poigne de la fenétre- Maniglia finestra- Manilla (ventana)	4	A44-17P; TA44-13P	
KL1	Threaded rod- Gewindestangen- Barre filtée- Asta filettata- Varilla roscada M8	6		2000
KL2	Threaded rod- Gewindestangen- Barre filtée- Asta filettata- Varilla roscada M8	2		970
KL3	Threaded rod- Gewindestangen- Barre filtée- Asta filettata- Varilla roscada M8	2		600
KL4	Threaded rod- Gewindestangen- Barre filtée- Asta filettata- Varilla roscada M8	2		450
	Nut- Schraubenmutter- Écrou- Dado- Tuerca- M8mm	6		
	Washer- Dichtscheibe- Joint- Rondella- Arandela- 8x22mm	6		
	Extension nut- Verlängerungsmutter- Écrou rallonge- Dado di prolunga- Tuerca de extensión- JM8	6		
	Captive nut- Einschlagmutter- Écrou a griffes- Dado a ragno filettatura- Tuerca arana- LM8	6		

Pos	SPECIFICATION-STÜCKLISTE-NOMENCLATURE-ELEMENTI-ESPECIFICATIÓN PM44-7937	Pcs	Profile (mm)	Length (mm)
A44-17P	Window - Fenster - Fenetre - Finestra-Ventana 540x540 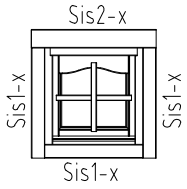 424x402mm	1		
TA44 -13P	Window - Fenster - Fenetre - Finestra-Ventana 1290x1271 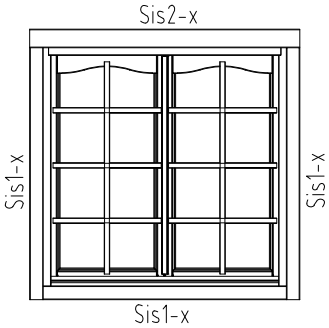 1174x1155mm	3		
TU44 -44P	Door - Tür - Porte - Porta-Puerta 1610x1936 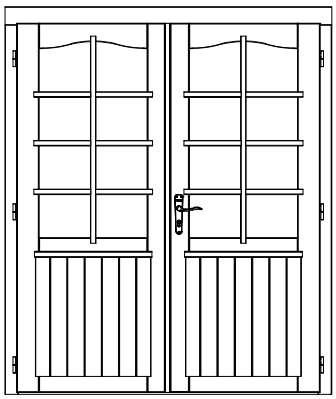 1510x1867mm	1		
U44-18P	Door - Tür - Porte - Porta-Puerta 835x1936 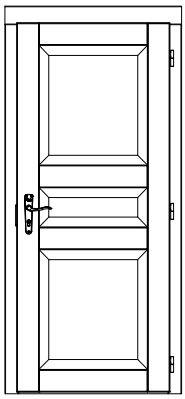 735x1867mm	1		

Pos	SPECIFICATION-STÜCKLISTE-NOMENCLATURE-ELEMENTI-ESPECIFICATIÓN PM44-7937	Pcs	Profile (mm)	Length (mm)
U44-18V	Door - Tür - Porte - Porta-Puerta 835x1936 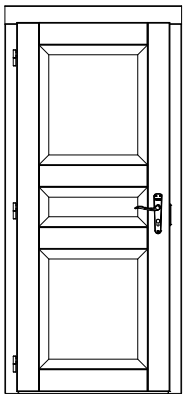 735x1867mm	1		
U44-27P	Door - Tür - Porte - Porta-Puerta 700x1936 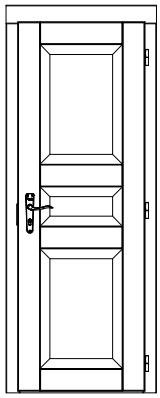 600x1871mm	1		

+3.351
+2.300
±0.000

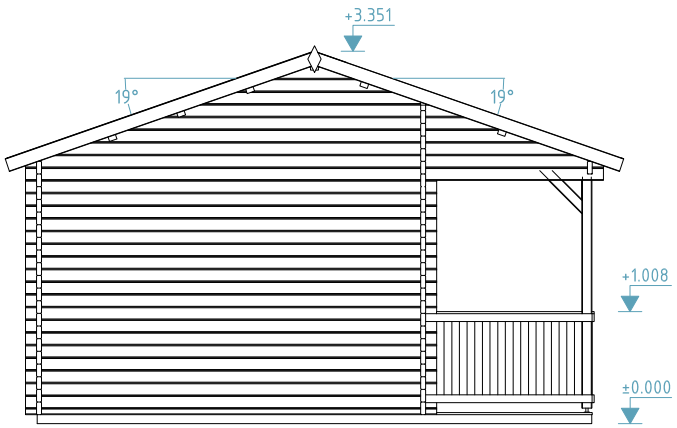
+3.351
19°
19°
+1.008
±0.000


+3.351
+2.300
±0.000

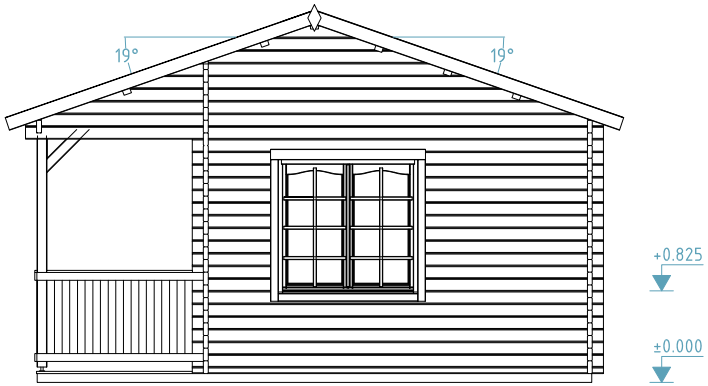
19°
19°
+0.825
±0.000

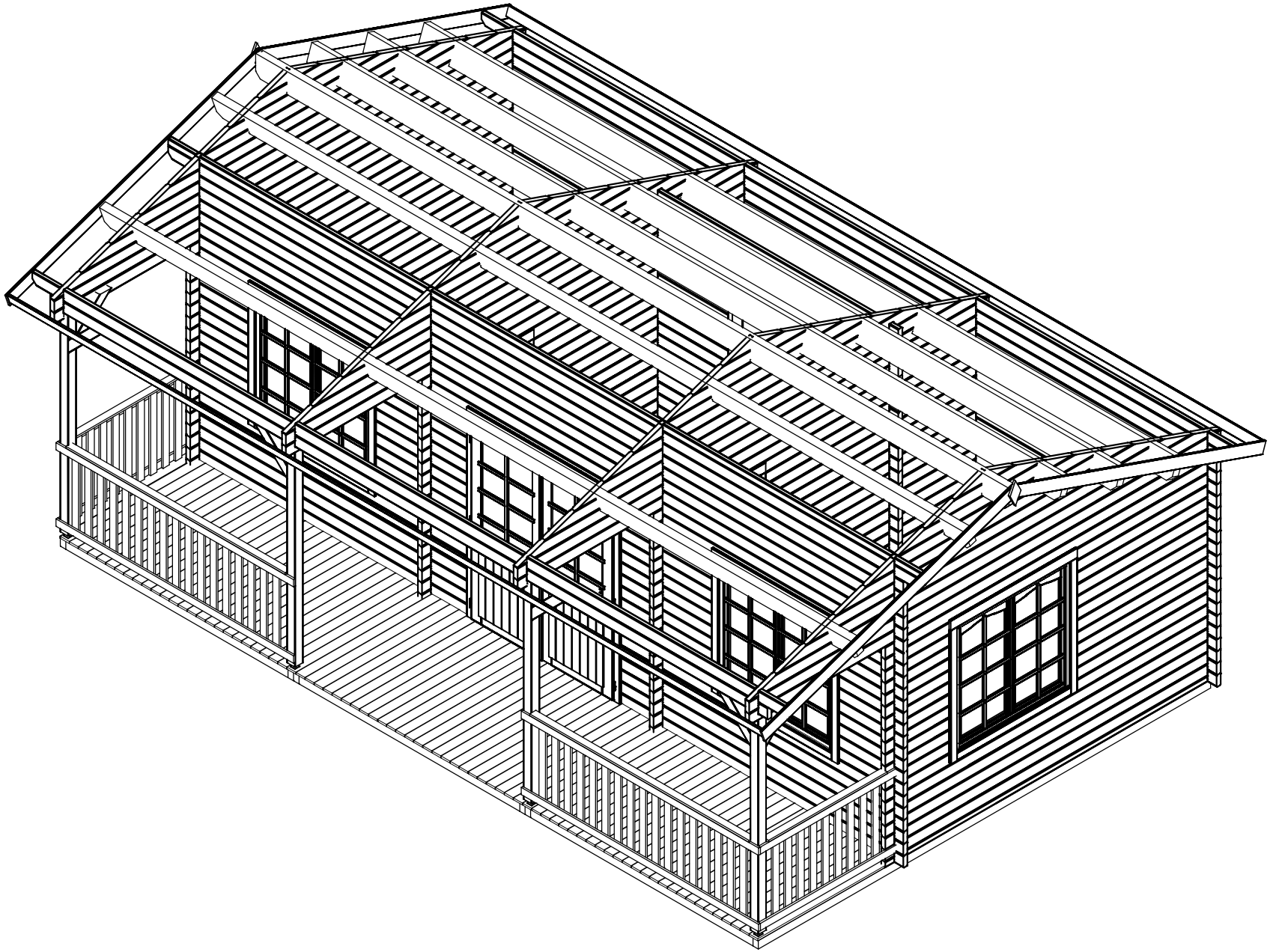

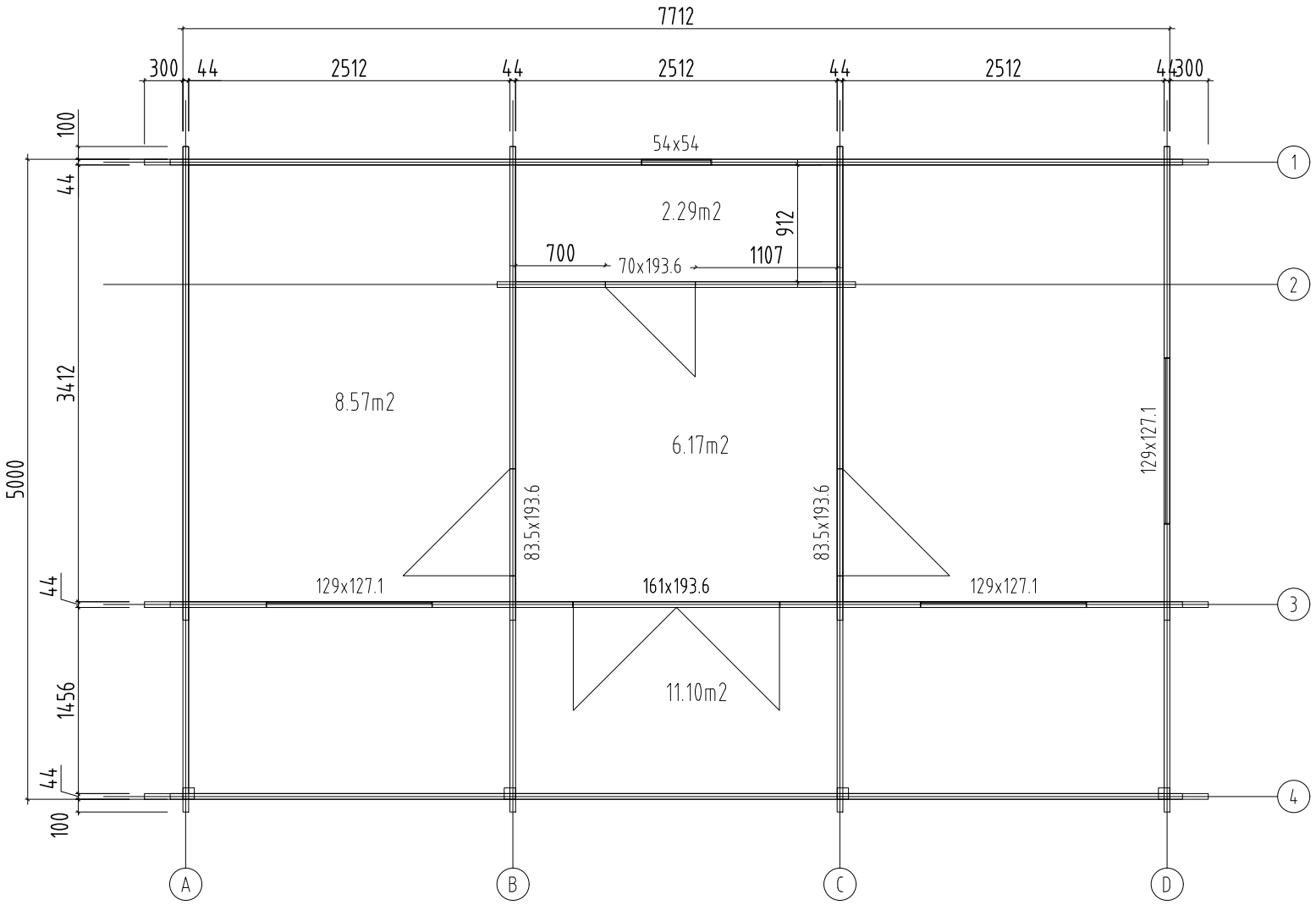

Object name PM44-7937	Drawing Plan			Scale 1:50 Paper A4
Palmako LEMEKS GROUP AS Palmako Näituse 25, Tartu 50409, Estonia tel. +372 73 55 530 fax. +372 73 55 544 www.palmako.com	Customer	Palmako	Log 44x114	
	Drawn by	862		
	Date	23.09.2021	File 100489.dwg	Page 1

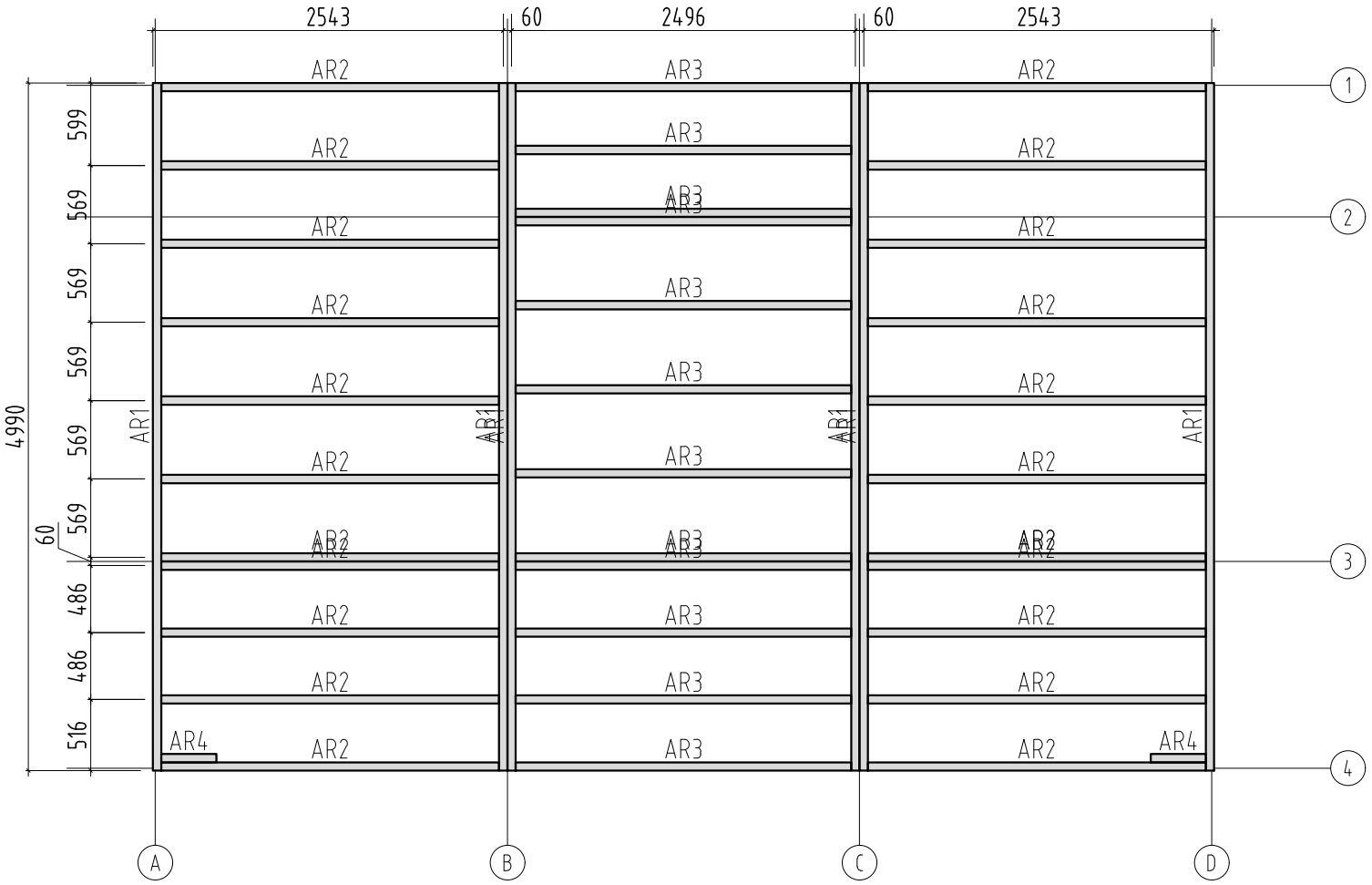

Object name PM44-7937	Drawing Plan (Foundation)		Scale 1:50 Paper A4
Palmako LEMEKS GROUP AS Palmako Näituse 25, Tartu 50409, Estonia tel. +372 73 55 530 fax. +372 73 55 544 www.palmako.com	Customer: Palmako Drawn by: 862 Date: 23.09.2021	Log: 44x114 File: 100489.dwg	Page 1

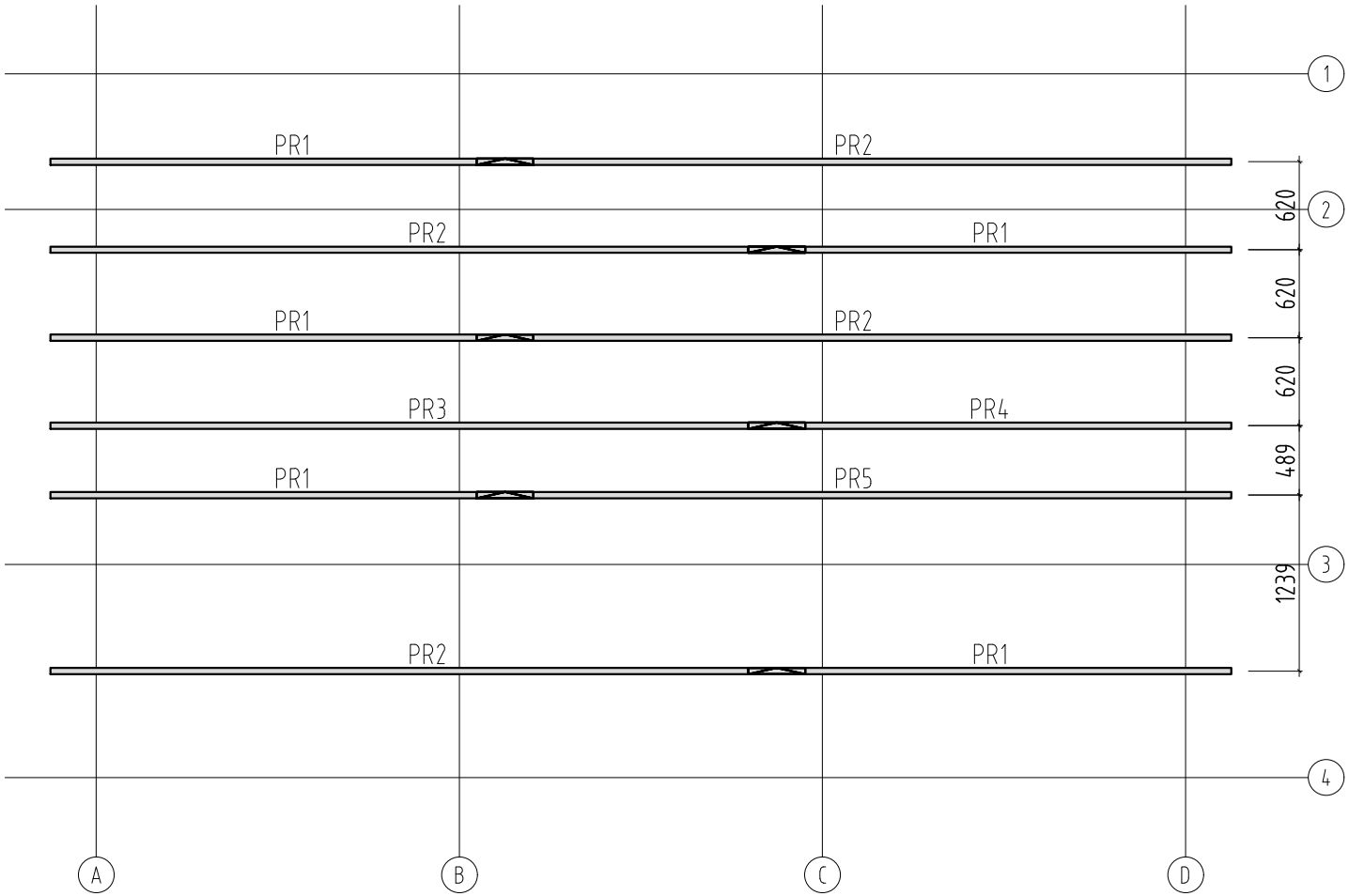

Object name PM44-7937	Drawing Plan (Purlins)		Scale 1:50 Paper A4
Palmako LEMEKS GROUP AS Palmako Näituse 25, Tartu 50409, Estonia tel. +372 73 55 530 fax. +372 73 55 544 www.palmako.com	Customer: Palmako Drawn by: 862 Date: 23.09.2021	Log: 44x114 File: 100489.dwg	Page 1

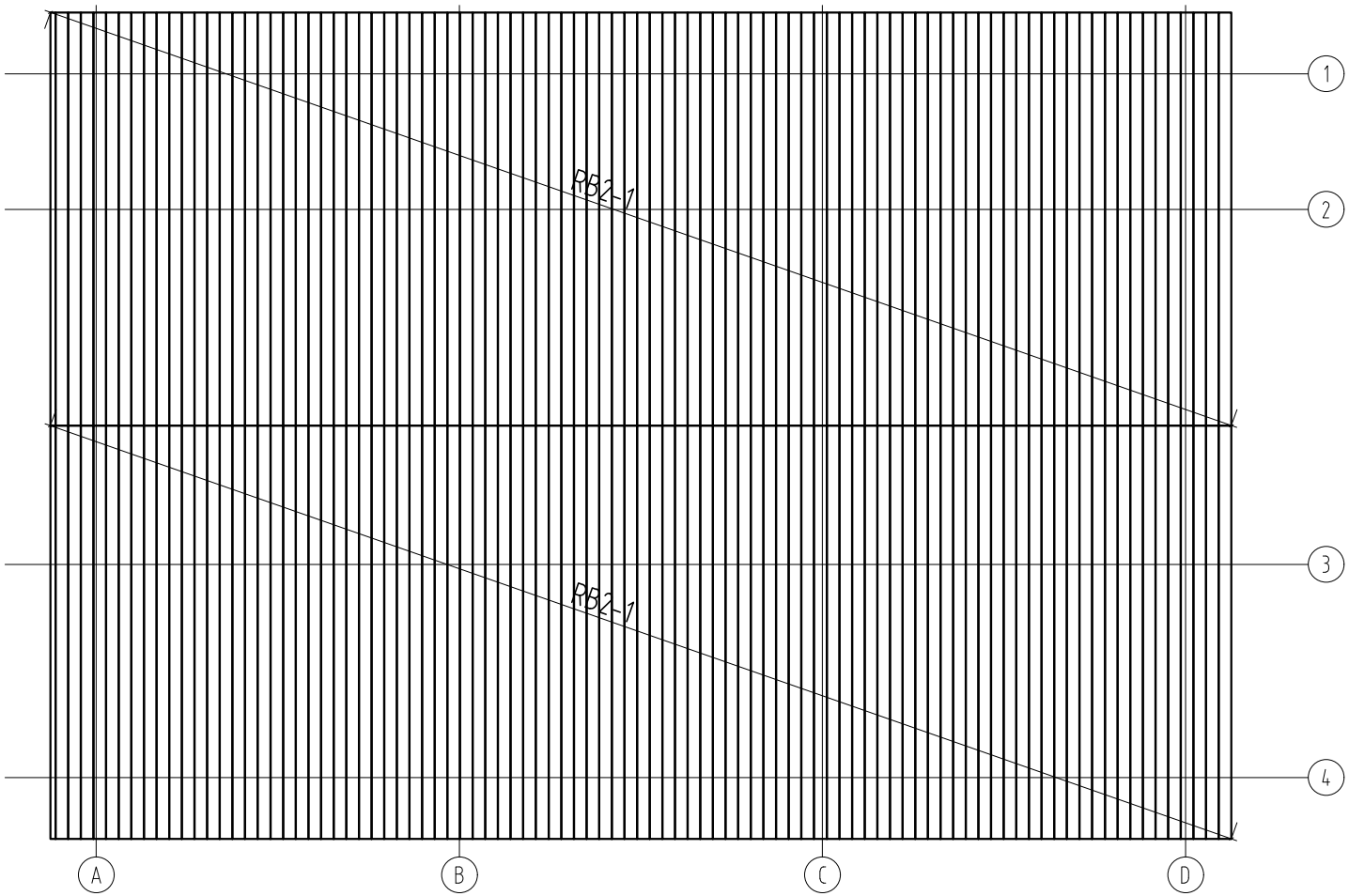

Object name PM44-7937	Drawing Plan (Roof boards)		Scale 1:50 Paper A4
Palmako LEMEKS GROUP AS Palmako Näituse 25, Tartu 50409, Estonia tel. +372 73 55 530 fax. +372 73 55 544 www.palmako.com	Customer: Palmako Drawn by: 862 Date: 23.09.2021	Log: 44x114 File: 100489.dwg	Page 1

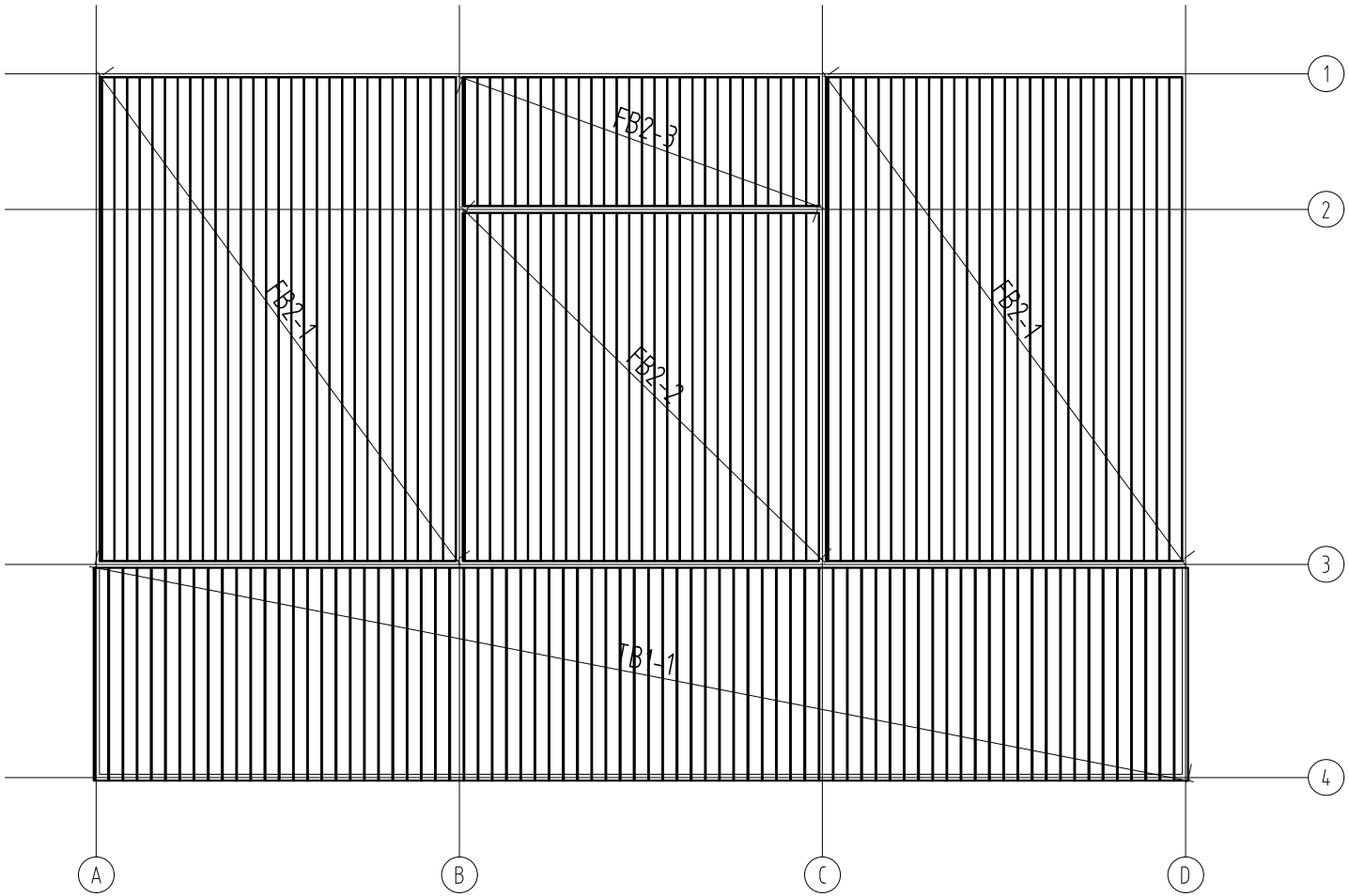

Object name PM44-7937	Drawing Plan (Floor boards, terrace boards)		Scale 1:50 Paper A4
Palmako LEMEKS GROUP AS Palmako Näituse 25, Tartu 50409, Estonia tel. +372 73 55 530 fax. +372 73 55 544 www.palmako.com	Customer: Palmako Drawn by: 862 Date: 23.09.2021	Log: 44x114 File: 100489.dwg	Page 1

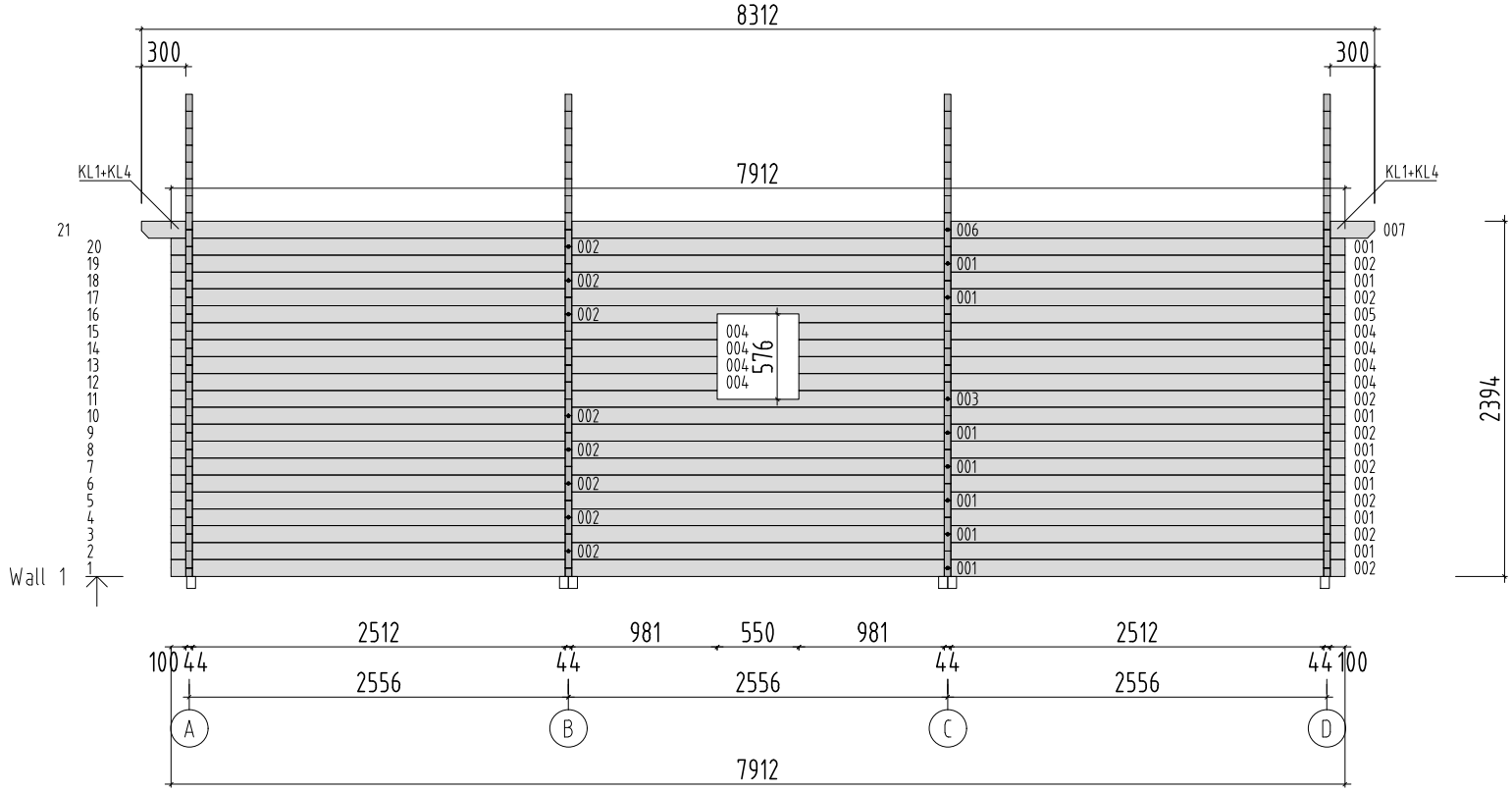

Object name: PM44-7937	Drawing: WALL 1		Scale 1:50
			Paper A4
Palmako LEMEKS GROUP — AS Palmako, Näituse 25, Tartu 50409, Estonia, tel. +372 73 55 530, fax. +372 73 55 544, www.palmako.com	Customer: Palmako	Log: 44x114	
	Drawn by: 862		
	Date: 23.09.2021	File: 100489.dwg	Page 6

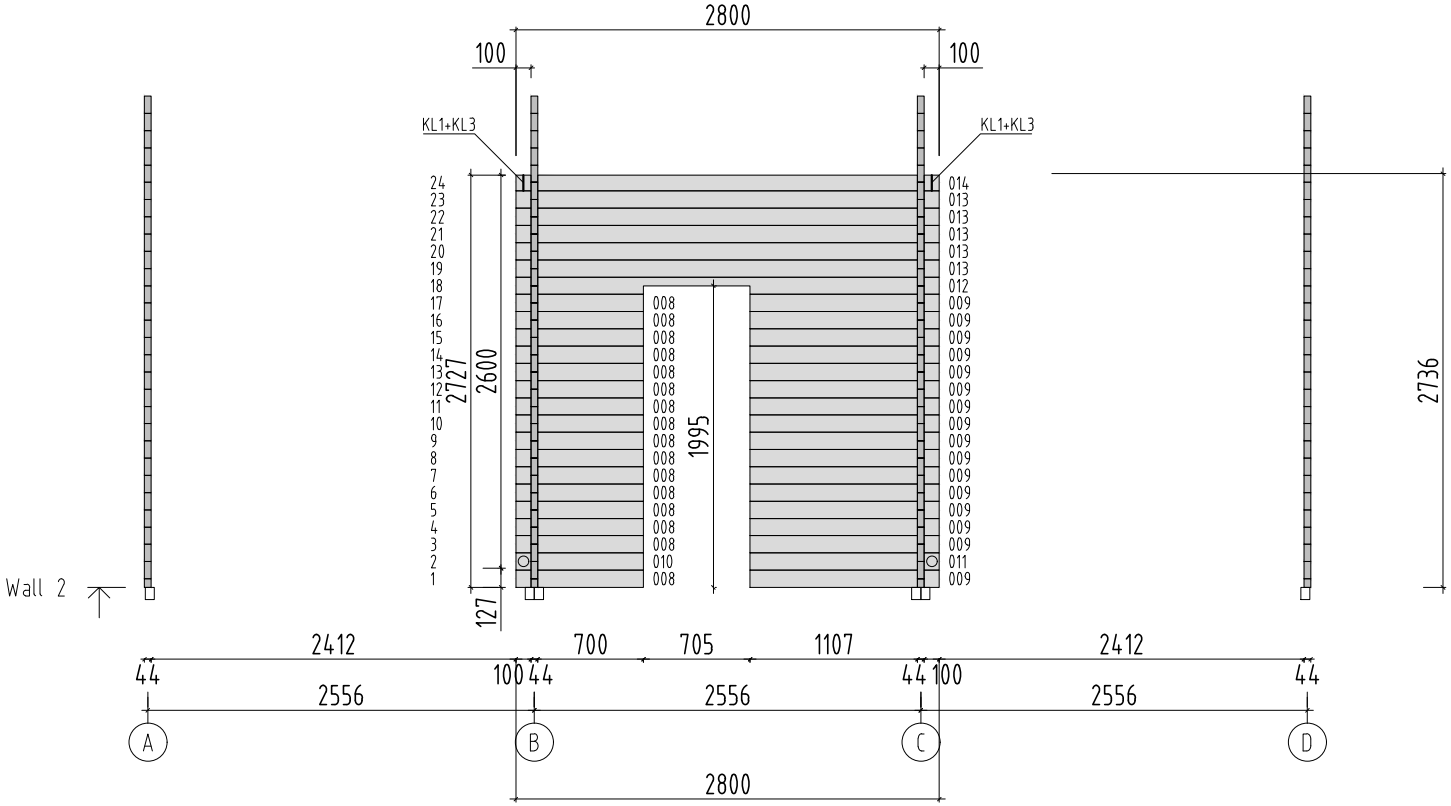

Object name: PM44-7937	Drawing: WALL 2		Scale: 1:50
			Paper: A4
Palmako LEMEKS GROUP — AS Palmako, Näituse 25, Tartu 50409, Estonia, tel. +372 73 55 530, fax. +372 73 55 544, www.palmako.com	Customer: Palmako	Log: 44x114	
	Drawn by: 862		
	Date: 23.09.2021	File: 100489.dwg	Page: 7

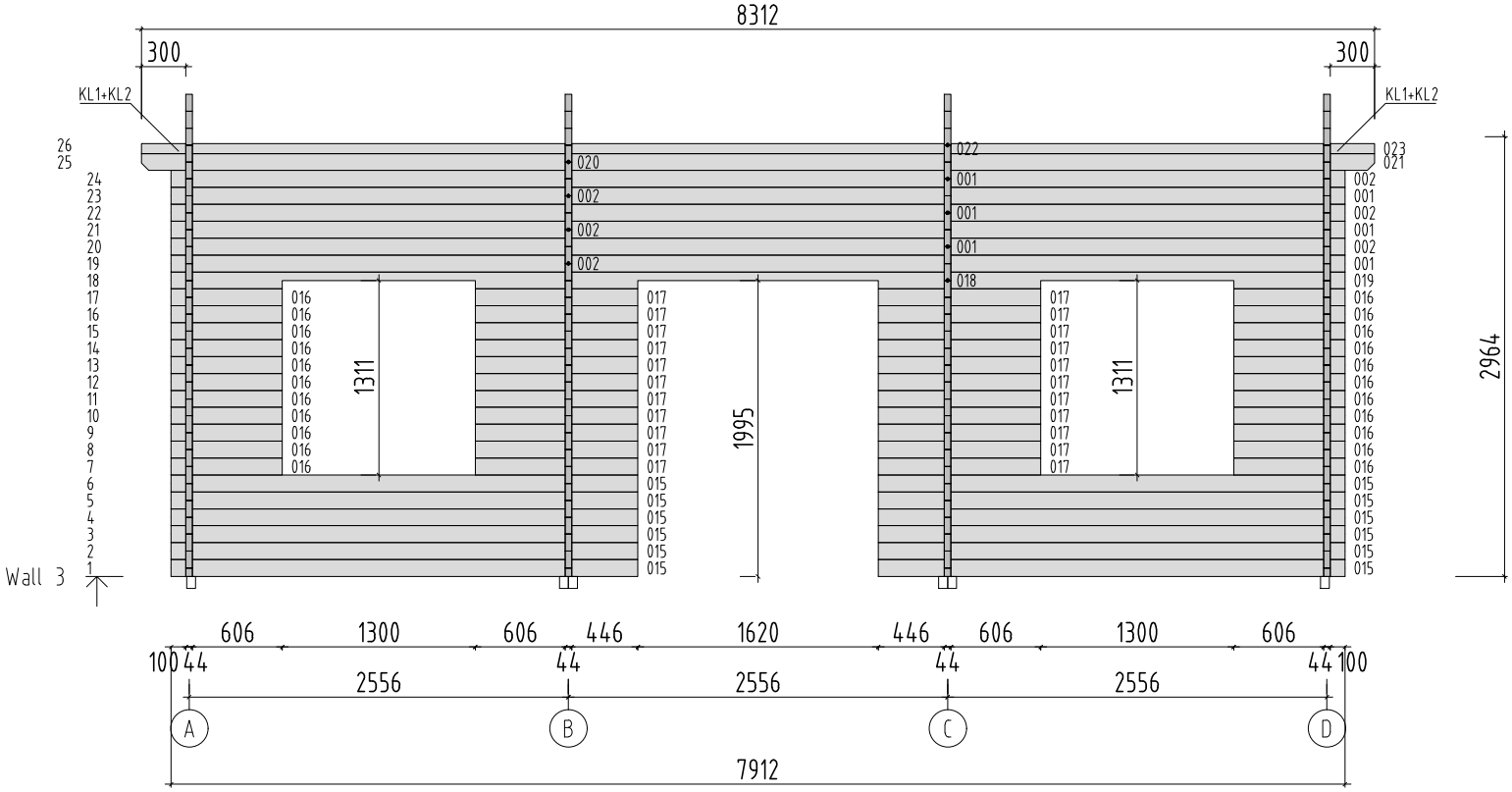

Object name: PM44-7937	Drawing: WALL 3		Scale 1:50
			Paper A4
Palmako LEMEKS GROUP — AS Palmako, Näituse 25, Tartu 50409, Estonia, tel. +372 73 55 530, fax. +372 73 55 544, www.palmako.com	Customer: Palmako	Log: 44x114	
	Drawn by: 862		
	Date: 23.09.2021	File: 100489.dwg	Page 8

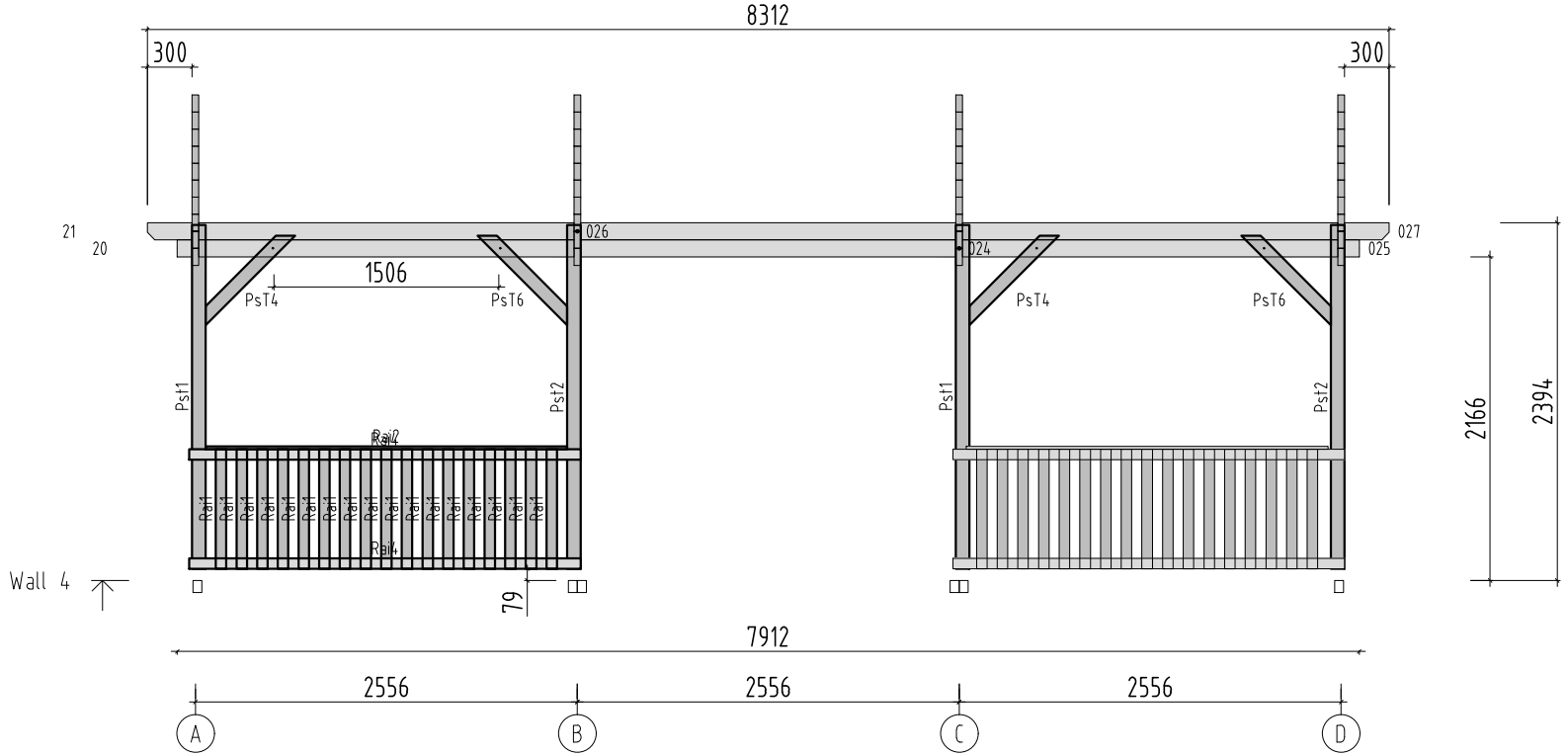

Object name PM44-7937	Drawing WALL 4		Scale 1:50
			Paper A4
Palmako LEMEKS GROUP — AS Palmako, Näituse 25, Tartu 50409, Estonia, tel. +372 73 55 530, fax. +372 73 55 544, www.palmako.com	Customer: Palmako	Log: 44x114	
	Drawn by: 862		
	Date: 23.09.2021	File: 100489.dwg	Page 9

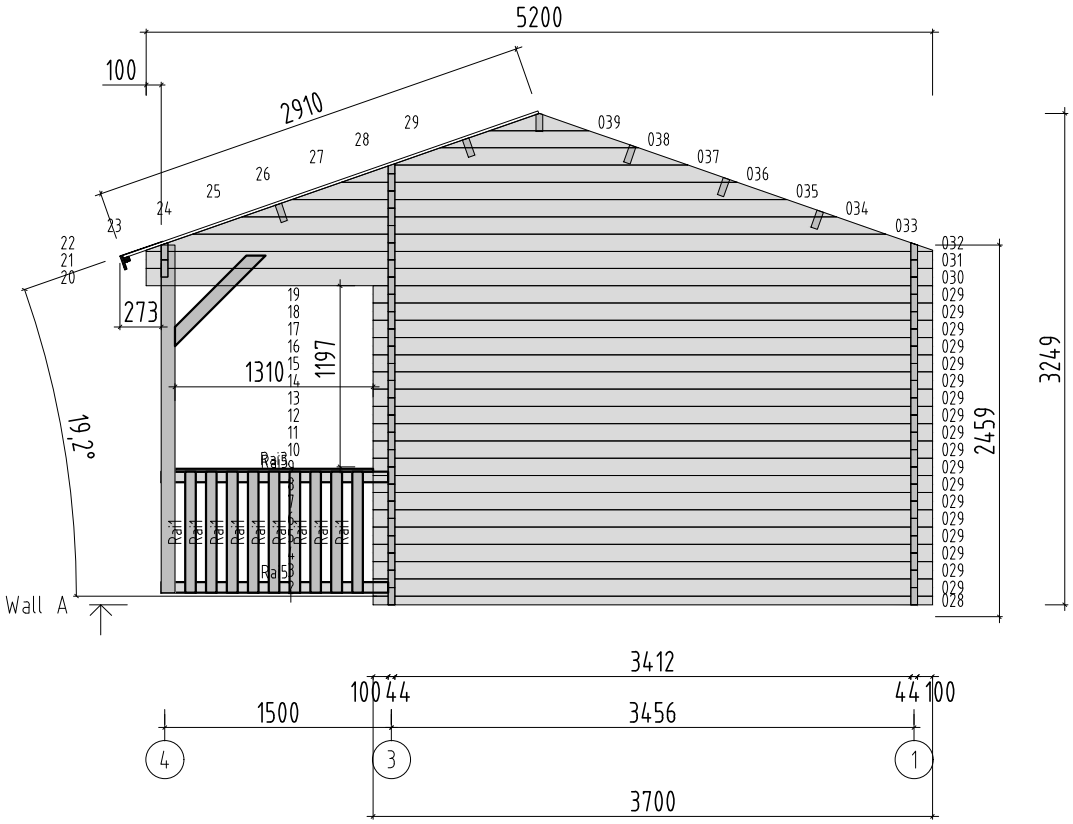

Object name	Drawing	Scale
PM44-7937	WALL A	1:50
		Paper A4

Palmako
LEMEKS GROUP
AS Palmako
Näituse 25, Tartu 50409, Estonia
tel. +372 73 55 530
fax. +372 73 55 544
www.palmako.com

Customer	Palmako	Log	44x114
Drawn by	862		
Date	23.09.2021	File	100489.dwg

Page 2

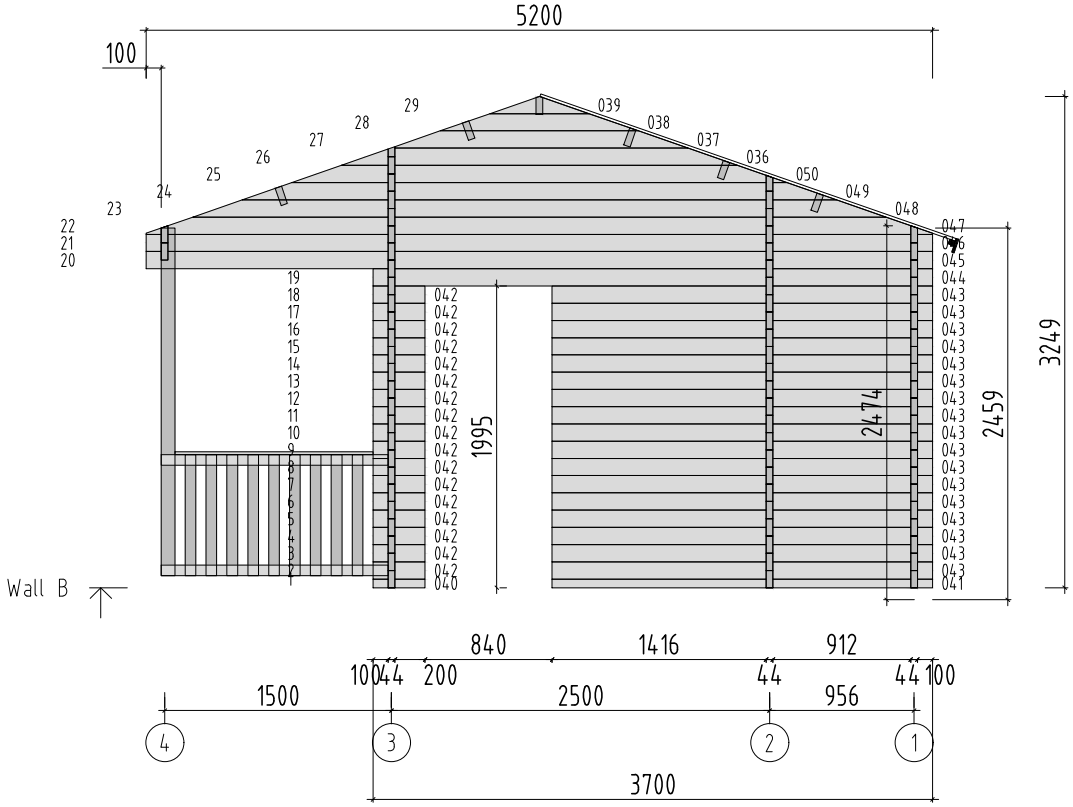

Object name	Drawing	Scale
PM44-7937	WALL B	1:50
		Paper A4

Palmako
LEMEKS GROUP
AS Palmako
Näituse 25, Tartu 50409, Estonia
tel. +372 73 55 530
fax. +372 73 55 544
www.palmako.com

Customer	Palmako	Log	44x114
Drawn by	862		
Date	23.09.2021	File	100489.dwg

Page 3

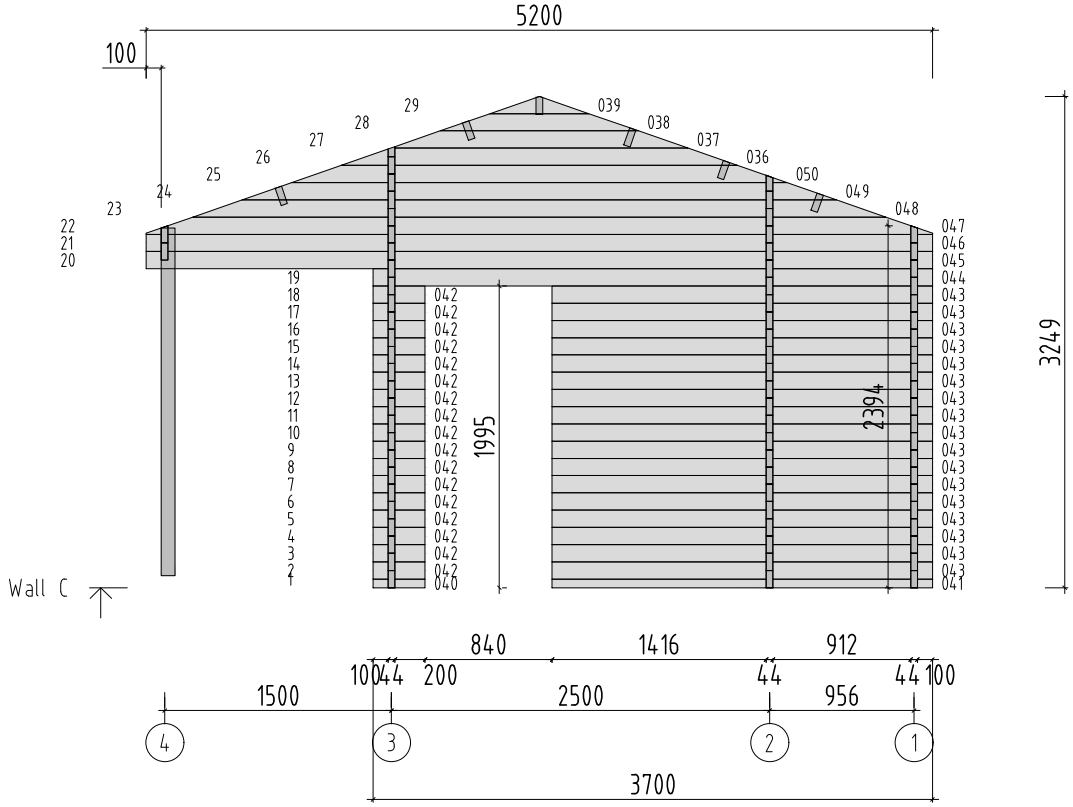

Object name	Drawing	Scale
PM44-7937	WALL C	1:50
		Paper A4

Palmako
LEMEKS GROUP
AS Palmako
Näituse 25, Tartu 50409, Estonia
tel. +372 73 55 530
fax. +372 73 55 544
www.palmako.com

Customer	Palmako	Log	44x114
Drawn by	862		
Date	23.09.2021	File	100489.dwg

Page 4

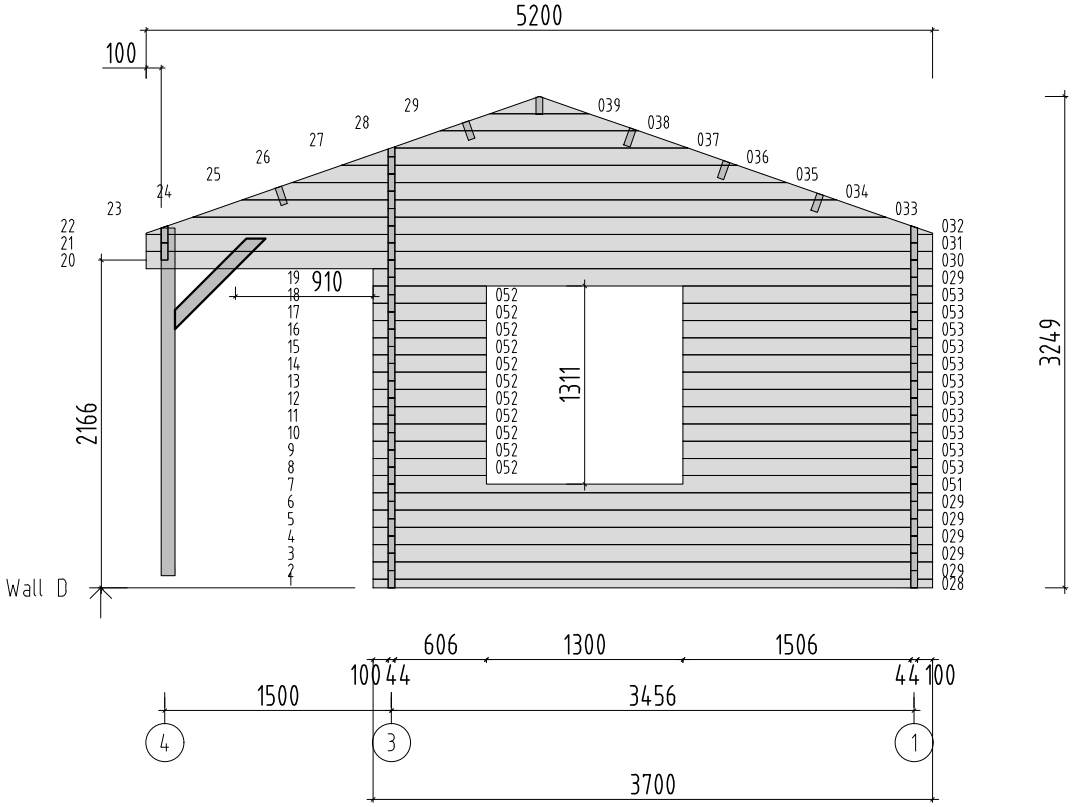

Object name	Drawing	Scale
PM44-7937	WALL D	1:50
		Paper A4

Palmako
LEMEKS GROUP
AS Palmako
Näituse 25, Tartu 50409, Estonia
tel. +372 73 55 530
fax. +372 73 55 544
www.palmako.com

Customer	Palmako	Log	44x114
Drawn by	862		
Date	23.09.2021	File	100489.dwg

Page 5

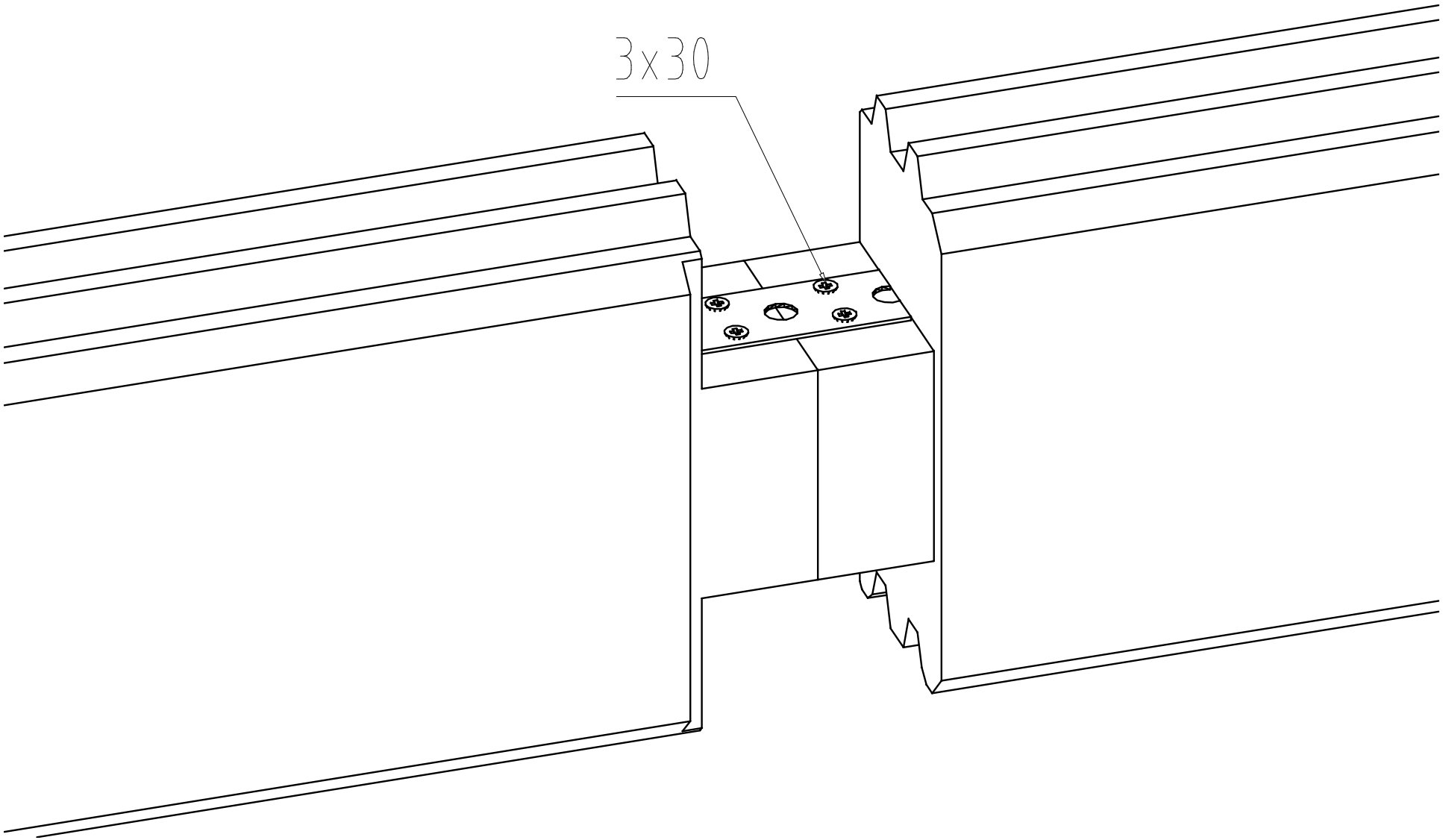
3x30

1 Generelt

Kære kunde,

Tak fordi du valgte vores havehus!

Venligst læs hele monteringsvejledning igennem før du går i gang for at undgå unødvendig tidsspilde og problemer!

Tips:

- Opbevar pakken med havehuset tørt, beskyttet mod vejr og vind og ikke direkte på jordoverfladen indtil monteringen er afsluttet. Pakken må ej heller være i nærheden af en varmekilde.

- Ved placeringen af havehuset vær opmærksom på, at huset ikke kommer til at stå i ekstreme vejrforhold (stærk vind, meget sne i.lign.), i så fald skal huset fæstnes med passende ankere til grunden.

Garanti

Havehuset er fremstillet af højkvalitativ gran tømmer og leveres i ubehandlet stand. Hvis der på trods af vores grundig kvalitetskontrol skulle være klager eller mangler ved huset, skal disse indgives til sælgeren sammen med udfyldt kontrolskema og indkøbskvittering.

OBS: Venligst opbevar vedlagte dokumentation til havehuset! Husets kontrolnummer fremgår af kontrolskemaet. Klager kan kun indgives hvis I oplyser kontrolnummeret til sælgeren.

Garantien omfatter ikke følgende:

- Ujævnheder og afvigelser grundet træets naturlige egenskaber
- Detaljer som allerede er behandlede med træbeskyttelse
- Detaljer som indeholder hele knaster der ikke påvirker husets stabilitet
- Afvigelser i træets farvenuancer som ikke påvirker træets levetid
- Detaljer som indeholder små sprækker opstået ved tørning der ikke er gennemgående og som ikke påvirker husets konstruktion
- Trædetaljer med skævhed, der stadig kan monteres
- Tag- og gulvbrædder, der indeholder uhøvlede pletter, farveafvigelser eller andre pletter i ikke synlige steder
- Klager der opstået pga. ukyndig montering af huset eller ved placeringen af huset på et ukorrekt udført fundament
- Klager, der er opstået pga. egne tiltag eller ændringer ved huset, såsom skævhed af trædetaljer, døre og vinduer pga ukyndig behandling af træet; stormlisternes for stram montering; dørkarme fastmonteret i vægdetaljer o.lign.

Garantien udøves ved at ombytte den fejlbehæftede element med en ny. Alle andre krav tilgodeses ikke!

Havehusets maling og vedligeholdelse

Træ er et naturmateriale, der bevæger sig afhængigt af vejrforhold. Små og store sprækker, farveafvigelser og ændringer, samt ændret træstruktur er ikke fejl, men træets egenskaber som naturmateriale.

Ubehandlet træ (undtagen fundamentsprosser) ændres efterhånden til gråligt, kan endda blive blåligt og muggent. For at beskytte dit havehus og dens trædele bedst, skal du så hurtigt som muligt behandle træet med træbeskyttelse.

Vi anbefaler først at behandle gulvbrædder med et ufarvet træbeskyttelse, specielt bræddernes underside, som ikke vil være tilgængeligt for yderligere behandling efter monteringen. Kun på den måde kan man forhindre fungten at trænge ind.

Vi anbefaler, at du behandler også døre og vinduer med træbeskyttelse. Det er vigtigt at behandle døre og vinduer både på inder- og ydersiden! Ellers kan de trække sig skæve eftehånden.

Efter monteringen af huset anbefaler vi brugen af en passende maling for at beskytte ydersiden mod vejr, vind og UV-stråling.

Brug højkvalitative redskaber og maling under malingsarbejdet, følg instruktioner og anbefalinger fra malingsproducenten. Mal aldrig i direkte sollys eller i regnvejr. Søg tips og råd hos din malingsforhandler og følg deres instruktioner.

Regelmæssig maling af havehuset forlænger betydeligt dets levetid. Vi anbefaler en grundig gennemgang af huset ved hvert halve år.

2 Forberedelse for montage

Redskaber og forberedelse af alle elementer

<u>For monteringen har du brug for følgende redskaber og værktøj:</u>

en hjælper

stige

hammer

vatterpass

skruetrækker

sav

kniv

målebånd

tang

boremaskine

TIPS: For at undgå splinter anbefaler vi brug af arbejdshandsker.

Pøj-pøj med monteringen af Dit nye havehus!
Vi håber, I får glæde af det mange år frem i tiden!